

Fiche n°1 (ronéos 1+2) : Physique générale

I. Mécanique newtonienne

‘Le but de la mécanique est de comprendre et prédire le mouvement d’un objet’

A. Référentiel

Le mouvement d’un corps **ponctuel/étendu** en fonction d’un référentiel R est constitué d’un :

- Repère **mathématique**, composé d’un **point d’origine O** et de **3 vecteurs unitaires orthonormaux**
- Repère **temps** = horloge

Tout point M **en mvt** par rapport à O est repéré par 3 coordonnées qui sont **fact° du tps**. On peut définir une **vitesse** et une **accélération** pour la trajectoire de ce point M .

B. Cinématiques d’objets ponctuels

1. Vecteur vitesse

Définition : dérivé de la fonction position en fonction du temps

$$\vec{v} \cong \frac{\overrightarrow{OM}(t + \Delta t) - \overrightarrow{OM}(t)}{\Delta t}$$

NB : cette formule est une bonne approximation si Δt est suffisamment petit

Propriété du vecteur vitesse (+++) : Le vecteur vitesse est **TOUJOURS TANGENT** à la trajectoire de M au point qu’il occupe à l’instant T

2. Vecteur accélération

Définition : l’accélération est la dérivée du vecteur vitesse par rapport au temps

$$\vec{a} \cong \frac{\vec{v}(t + \Delta t) - \vec{v}(t)}{\Delta t}$$

L’accélération est la somme vectorielle de :

- $a_T(t)$: composante tangentielle → **colinéaire** à $v(t)$
→ si **mouvement circulaire uniforme** $a_T(t)=0$
- $a_N(t)$: composante normale → **perpendiculaire** à $v(t)$
→ **toujours** dirigé vers l’intérieur
→ si **mouvement est rectiligne**, $a_N(t)=0$

On n’a effectivement pas parlé des valeurs particulières des composantes de l’accélération mais c’est +++ Donc commencez à les apprendre !

Cas du mouvement circulaire uniforme :

Le vecteur vitesse tourne avec une **vitesse angulaire ω** (constante) exprimée en **rad.s⁻¹**
→ le mouvement est purement centripète, de sens opposé à $OM(t)$ → la composante tangentielle est nulle, contrairement à la composante normale. On a donc (+++) :

$$v = \omega r$$

$$\omega = \frac{v}{r}$$

$$a = \omega^2 r = \frac{v^2}{r}$$

C. Dynamique du centre d'inertie de points matériels

La **quantité de mouvement** totale se définit par le vecteur \vec{P} , avec m = masse totale (constituée d'autres petites masses ponctuelles m_i) et \vec{v}_G la vitesse du centre d'inertie :

$$\vec{P} = m\vec{v}_G$$

NB : le centre d'inertie n'est pas à confondre avec le centre géométrique ! Les deux sont distincts si l'objet est inhomogène !

🍏 Les 3 lois de Newton :

1^{ère} loi : Principe d'inertie de Galilée

= loi de conservation de la qdm

Définition : La qdm est **constante** ssi la **somme des forces extérieures** qui s'appliquent sur le corps est **nulle**. Inversement, si la **somme des forces extérieures** est **nulle**, alors la qdm est **constante**.

$$\frac{d\vec{P}}{dt} = 0 \leftrightarrow \vec{F}_{tot} = 0$$

2^{ème} loi de Newton : Principe fondamental de la dynamique

Définition : La **variation de la quantité de mouvement** est égale à la **somme des forces extérieures**

Cette loi s'applique dans le cas d'une masse constante et d'une variation de la vitesse (la qdm n'est plus constante). On a donc :

$$m\vec{a} = \Sigma \vec{F}_{ext}$$

3^{ème} loi de Newton : Principe d'action/réaction

Définition : Si un corps A exerce sur un corps B une force alors B exerce sur A une force telle que :

$$\vec{F}_{A/B} = -\vec{F}_{B/A}$$

D. Exemples de forces

On distingue les forces à distance (gravitationnelle, électrique) des forces de contact (frottement, de rappel).

1. Force gravitationnelle

Propriété : **TOUJOURS attractive**

$$\vec{F}_{a/b} = -G \frac{m_a \cdot m_b}{r^2}$$

Cas particulier : La force de pesanteur à la surface de la Terre

$$\vec{F}_T = -mg$$

Point unités

- m en kg
- r en m
- $G = 6,7 \cdot 10^{-11} N \cdot m^2 \cdot kg^{-2}$
- $g = 9,81 m \cdot s^{-2}$
- $k = 9 \cdot 10^9 N \cdot m^2 \cdot C^{-2}$

2. Force de Coulomb

Propriété : elle est dite **additive**, elle est **attractive** pour 2 charges de **signes opposés** et **répulsive** pour 2 charges de **même signe**.

$$\vec{F}_{a/b} = k \frac{q_a \cdot q_b}{r^2}$$

$$k = \frac{1}{4\pi\epsilon_0}$$

3. Champ électrique

Définition : un champ électrique est la **force électrique** qui s'exercerait sur une charge unité placée en ce point.

Propriété : l'ensemble des vecteurs correspond au champ électrique qui devient une fonction de la position

$$\vec{F} = q \cdot \vec{E}$$

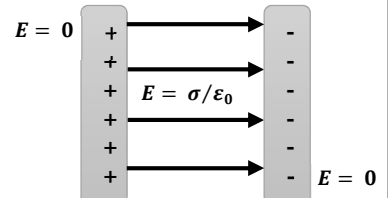
Point unités

- $q=1$
- E en $N \cdot C^{-1}$ ou en $V \cdot m^{-1}$

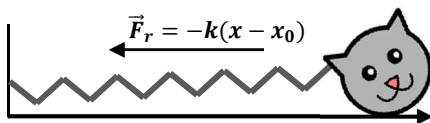
Cas particulier : Champ électrique entre deux plaques chargées

On a une **distribution plane de charges**, de densité σ . Le champ électrique à l'intérieur de ces plaques est **nul** à l'extérieur et **constant** entre ces plaques, de valeur :

$$E = \frac{\sigma}{\epsilon_0}$$



4. Force de rappel d'un ressort



$$\vec{F}_r = -k(x - x_0)$$

5. Force de frottement sec dynamique (tribologie)

$$\vec{F}_s = -\mu_d \cdot \vec{R}$$

Elle dépend de :

- R , la **résistance**, la réaction du support : $R = -mg$
- μ_d , **coefficient de frottement se dynamique** → dépend de la nature du contact

Point unités

- k en $N \cdot m^{-1}$
- $x - x_0$ = allongement du ressort
- μ_d → sans unité

/! NON proportionnelle à la vitesse !

< 5 $m \cdot s^{-1}$ dans l'air

6. Force de frottement visqueux (petite vitesse)

S'applique pour un corps se déplaçant dans un **fluide** et **s'oppose** au mouvement

$$\vec{F} = -\beta \vec{v}$$

$$\beta = 6\pi R \eta$$

/! proportionnelle à la vitesse !

7. Force de traînée (grande vitesse)

S'oppose au mouvement, dans le cas d'un objet à grande vitesse (ex : voiture sur l'autoroute). Le coefficient de traînée c_x caractérise la forme de l'objet.

$$F_T = -\frac{1}{2} \rho \cdot S \cdot c_x \cdot v^2$$

/! proportionnelle **au carré** de la vitesse !

8. Poussée d'Archimède

C'est une force qui a pour origine la **pression du fluide**. Elle est dirigée vers le haut :

$$\vec{F}_A = \rho \cdot V_i \cdot g$$

Elle permet de définir la **flottabilité** lorsque la **masse de l'objet** est **inférieure** à la **masse volumique du fluide** :

$$\rho \cdot V_i = m$$

NB : Son **point d'application** est le **centre géométrique** contrairement à celui du **poids** qui est le **centre d'inertie** !

Point unités

- β = coefficient de viscosité, en $N \cdot m^{-1}$
- η = coefficient de viscosité dynamique du fluide, en $N \cdot s \cdot m^{-2}$
- R = rayon de l'objet, en m
- ρ = masse volumique, en $kg \cdot m^{-3}$
- S = surface apparente de l'objet, en m^2
- c_x = coefficient de traînée, sans dimension
- V = volume en m^3

E. Exemples d'application du PFD

Cette partie est remplie de formules et démonstrations, pour le CCB on vous demande simplement de comprendre la notion de vitesse limite et d'apprendre les 3 formules. Pour cela on vous laisse sur le centre de téléchargement une fiche méthodo ! 😊

Soit une particule ou un objet, le calcul de leur vitesse limite sera différent en fonction de la situation :

Situation	Chute d'une particule		Mouvement d'un objet
Forces en présence	Force de frottement visqueux	Force de frottement visqueux + Poussée d'Archimède	Force constante + Force de traînée
Formule	$v_{lim} = \frac{mg}{\beta}$	$v_{lim} = \frac{g(m - \rho V)}{\beta}$	$v_{lim} = \sqrt{\frac{2F(mot)}{\rho S c_x}}$

II. Dynamique de rotation

A. Le produit vectoriel

Le produit vectoriel est le **produit de 2 vecteurs**, il est dit **antisymétrique**.

→ **direction** = perpendiculaire

→ **norme** = surface du parallélogramme du vecteur

Si les vecteurs sont **parallèles** (alignés) → le produit vectoriel est **NUL**, mais il est **maximal** si les vecteurs sont **perpendiculaires**

$$\vec{a} \wedge \vec{b} = \vec{c}$$

$$\|\vec{c}\| = a.b.\sin\theta$$

B. Le moment de force

Il décrit la façon dont la **force F** tend à faire **tourner OM** (notion de **force tournante**) si **O est fixé**. Le produit vectoriel va caractériser l'**efficacité de la force tournante** (rappel : **max** si vecteurs \perp , **nul** si vecteurs $//$).

$$\vec{\Gamma} = OM \wedge \vec{F}$$

C. Le moment angulaire/moment cinétique

Définition : Le moment angulaire est la somme des **vecteurs positions r** et des **vecteurs vitesse v** d'un **ensemble de masse m**.

$$\vec{J} = I.\vec{\omega}$$

D. Le moment d'inertie

On observe un moment d'inertie qd un objet tourne autour d'un axe de symétrie défini. Il détermine la difficulté à faire tourner l'objet.

On a en général 3 moments d'inertie pour décrire le moment d'inertie d'un objet complexe.

1. Masse ponctuelle/ roue creuse : $I = mr^2$

2. Disque en rotation/ roue pleine/ cylindre plein :

$$I = \frac{1}{2}mr^2$$

E. Rotation libre

La somme des moments de force extérieurs s'annule (1^{ère} loi de Newton).

Le **moment angulaire est conservé**, donc un objet **étendu** peut tourner sur lui-même en l'absence d'interaction extérieure.

Puisque $J = I \cdot \omega = \text{cste}$ on en déduit que :

- La vitesse angulaire ω est constante si et seulement si I est constant.
- Si I varie au cours du temps, la vitesse angulaire doit varier en sens inverse.

F. Mouvement de précession

Définition : l'axe de rotation d'un objet (exemple : toupie) tourne autour de la verticale.

On peut définir la vitesse angulaire autour de l'axe verticale :

$$\Omega = \frac{mgl}{I\omega}$$

On suppose que $\Omega \ll \omega$

/! si la vitesse de rotation diminue, la vitesse angulaire augmente

NB : Le mouvement de précession est dirigé dans le même que le sens de rotation

III. Formalisme du potentiel

A. Travail d'une force

Définition : énergie fournie pour déplacer un objet de A à B

$$W_{AB} = \int_{x_A}^{x_B} F(x) dx$$

Point unités

- $W = \text{travail}$, s'exprime en $J = N.m = 1kg.m^2.s^{-2}$

Le travail est : **moteur** si $W_{AB} > 0$
résistant si $W_{AB} < 0$

⇄ **Point forces :** On peut définir les 2 types de forces déjà vues en fonction du travail

Forces conservatives	Forces non conservatives (dissipatives)
Le travail ne dépend que des positions initiale et finale	Le travail dépend du chemin suivi, consomme de l'énergie
<u>Ex :</u> coulomb, pesanteur, élasticité	<u>Ex :</u> forces de frottement

B. L'énergie potentielle

La **variation d'énergie potentielle** d'un objet soumis à une **force conservative F** est définie par :

$$U_F(B) - U_F(A) = W_{BA}$$

NB : Vous verrez dans la ronéo (et donc pendant le cours du prof) qu'on parle aussi d'une fonction énergie potentielle définie à une constante près. Ici je ne vous l'ai pas mise parce qu'en pratique on ne l'utilise pas, le prof lui-même dans son diapo dit qu'on définit le plus souvent cette constante comme égale à 0. Apprenez-la quand même par acquis de conscience quand vous la verrez 😊.

Cette formule n'est pas utilisable si on est en présence d'une force dissipative

C. Potentiel électrique

Différence de potentiel électrique entre B et A = **tension électrique** entre B et A

= **travail de la force électrique** sur une **charge unité** $q=1$ se déplaçant de B à A

i.e. différence de potentiel électrique entre 2 points = **différence d'énergie potentielle** d'une charge unité entre ces 2 points.

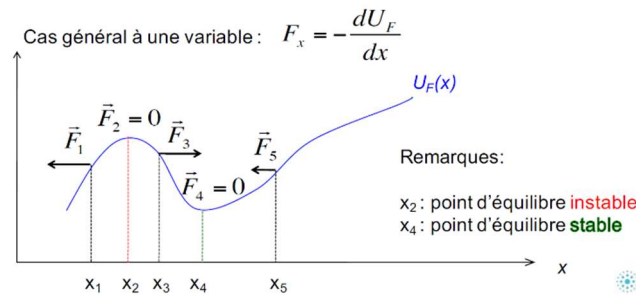
$$V(B) - V(A) = W_{BA}, q=1$$

Point unités

- Potentiel électrique en $V = J.C^{-1} = 1kg.s^{-2}.C^{-1}$

D. Relation force-énergie potentielle

On obtient la force en dérivant l'énergie potentielle



On peut obtenir un graphique à partir de ce tableau pour mieux se représenter la situation. La courbe bleue représente les différentes valeurs de l'**énergie potentielle** d'un objet (les valeurs sont arbitraires, c'est un simple exemple).

On obtient alors **2 types de points d'équilibre**, un **stable** (au fond d'une « vallée » (minimum)) et un point **instable** (au sommet d'une « colline » (maximum)).

E. Énergie cinétique et énergie mécanique

1. Définition

$$E_c = \frac{1}{2}mv^2$$

L'**énergie cinétique** se définit comme :

Elle s'obtient grâce au **théorème de l'énergie cinétique** :

$$E_c(B) - E_c(A) = W_{AB}^{(ext)}$$

2. Exemple avec une force conservative : notion d'énergie mécanique

Loi de conservation de l'énergie mécanique : si les forces extérieures sont conservatives, il y a conservation de l'énergie totale du système au cours du temps.

On a donc :

$$E_c(B) + U(x_B) = E_c(A) + U(x_A)$$

→ si l'énergie cinétique augmente alors l'énergie potentielle diminue +++

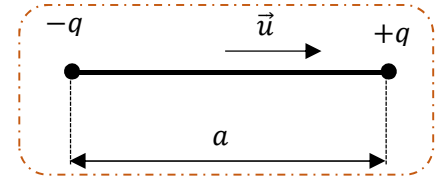
Théorème de l'énergie cinétique : la différence d'énergie cinétique entre deux points A et B est égale au travail des forces extérieures.

IV. Étude d'un dipôle électrique

A. Définition

Un dipôle électrique est une **distribution de charges** (-q et +q) placées en 2 points A et B séparés d'une distance d avec un **champ électrique complexe**. Il peut être associé à un vecteur appelé moment dipolaire :

$$\vec{p} = aq\vec{u}$$



Moment dipolaire time

- Va de q+ à q-
- Unité : C.m

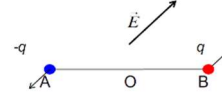
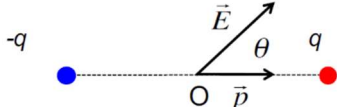
B. Dipôle électrique dans un champ électrique

Pour un dipôle électrique dans un champ électrique, la charge + ressent une **force de \hat{m} sens** que le champ, la charge -, une **force de sens opposé**

⇒ couple de forces faisant tourner le dipôle. Le **moment de force** s'appliquant est : $\vec{\Gamma} = \vec{p} \wedge \vec{E}$

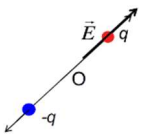
Et comment ça se traduit d'un point de vue énergie potentielle ?

L'énergie potentielle associée est $U = -\vec{p} \cdot \vec{E}$ ce qui nous donne : $U = -p \cdot E \cdot \cos(\theta)$



→ elle dépend donc de l'**angle** entre le **dipôle** et le **champ**, est **maximale** quand l'angle vaut **π rad**, **minimale** quand il vaut **0 rad**.

Ainsi le dipôle va tendre à **s'aligner avec le champ élec.** On aura 2 cas possibles :



- soit la charge + se place du côté - du champ élec (et inversement) → on obtient un **point d'équilibre stable**
- soit la charge + se place du côté + du champ élec (et inversement) → on obtient un **point d'équilibre instable**

C. Dipôle dans la matière

1. La matière

On retrouve de nombreuses **charges négatives et positives** dans la matière. Si les barycentres ne coïncident plus, on a alors un **moment dipolaire** :

$$p = Q_{+/-} \cdot AB$$

La valeur du moment dipolaire vaut donc la valeur de la charge positive totale multipliée par la distance entre les 2 barycentres.

Barycentre : point désignant le **centre** du **nuage électronique +/-**

Pôle !



2. Les différents types de dipôles

Formule : $\vec{p} = \alpha \vec{E}$

Type de dipôle	Molécules	Propriétés
Dipôle induit : les barycentres sont confondus	Symétriques Non polaires Diatomiques	Moment dipolaire induit bcp - intense Pas de moment dipolaire permanent
Dipôle permanent : les barycentres sont distincts	Non symétriques : HCl, H ₂ O Polaires : molécules avec plus forte polarisabilité	Moment dipolaire permanent bcp + intense Concerne de nombreuses molécules biologiques

D. Diélectriques et condensateurs

Diélectrique : matériau possédant des dipôles **sous l'effet d'un champ électrique**

Condensateur plan : 2 plaques chargées + et -, en face l'une de l'autre, dans le vide, sous une ddp V , créant un **champ constant** \vec{E} .

Condensateur vide :

$$Q = C.V$$

$$C = \frac{\epsilon_0 S}{d}$$

La capacité détermine la quantité de charges que l'on peut mettre sur une plaque du condensateur pour une tension donnée.

Condensateur rempli d'un diélectrique :

$$V' < V$$

$$Q = C.V = C'.V'$$

$$E' < E$$

$$\frac{C'}{C} = \epsilon_r \geq 1$$

$$C' > C$$

$$C' = \epsilon_r C = \epsilon_r \cdot \epsilon_0 \frac{S}{d} = \epsilon \frac{S}{d}$$

Point unités

- C = capacité, s'exprime en F (Farad) ou pF .
- V = tension, en V .
- ϵ_0 = permittivité du vide, en $F.m^{-1}$.
- S = surface des plaques en m^2
- E = champ électrique, en $N.C^{-1}$

/!\ Lorsque le condensateur est rempli d'un diélectrique, sa **capacité augmente** d'un facteur ϵ_r , tandis que la **tension diminue** d'un facteur ϵ_r

V. Conduction électrique

A. Définitions

Isolants : matériaux **sans** charge libre mais sujets à des **phénomènes de polarisation** → matériaux diélectriques.

Conducteurs : matériaux **avec** charges libres + pouvant **se laisser traverser** par un courant électrique.

La plupart des matériaux sont conducteurs.

Semi-conducteurs : classe intermédiaire, **plus rares**.

B. Loi d'Ohm

Cette loi décrit le phénomène de **déplacement des charges** dans un **élément conducteur** sous l'effet d'une **ddp** (désignée par $U_A - U_B > 0$). On a donc :

$$I = \frac{U_A - U_B}{R_{AB}}$$

→ exprime que pour maintenir un courant constant dans l'élément il faut apporter **en permanence** de l'énergie électrique

Résistance d'un fil conducteur :

$$R = \frac{L}{S} \rho$$

Puissance électrique :

$$P = I.(U_A - U_B) = R_{AB}.I^2 = \frac{(U_A - U_B)^2}{R_{AB}}$$

/!\ Dans un condensateur les e^- ne cessent d'être accélérés (car sont dans le vide) ≠ dans un matériau conducteur, ils « voyagent » à vitesse constante i.e. leur vitesse limite

On retrouve une consommation de la puissance élec en **chaleur** → **effet Joule**

C. Résistances en série ou en parallèle

Résistance éq de 2 résistances **en série** :

$$R_{eq} = R_1 + R_2$$

Résistance éq de 2 résistances **en parallèle** :

$$\frac{1}{R_{eq}} = \frac{1}{R_1} + \frac{1}{R_2}$$

Point unités

- R = résistance en Ω
- ρ = résistivité en $\Omega.m$
- L = longueur du conducteur, en m
- S = section du conducteur

VI. Oscillateurs

A. Introduction

Oscillateur = système physique :

- possédant une **position d'éq stable**
 - oscillant **périodiquement** autour de cette position si se retrouve déplacé
 - oscillations **atténuées** dans le temps sauf si **entretenues** par une **force périodique**
- On observe alors généralement un mouvement **périodique/pseudo-périodique**

B. Oscillateur harmonique

C'est un système dynamique, conservatif avec une équation de mouvement :

$$\frac{d^2x}{dt^2} = -\omega_0^2 x$$

Masse liée à un ressort :

$$\omega_0^2 = \frac{k}{m}$$

Pendule :

$$\omega_0^2 = \frac{g}{l}$$

Cas des oscillations libres d'un oscillateur harmonique :

Les oscillations sont **périodiques sinusoïdales** :

$$x(t) = A \sin(\omega_0 t + \varphi)$$

On définit la **période** :

$$T = \frac{2\pi}{\omega_0}$$

C. Oscillateur harmonique amorti

On prend maintenant le cas d'une masse liée à un ressort :

Dans la plupart des cas on retrouve des forces de frottement (donnant des oscillateurs harmoniques amortis), ici on retrouve une force de **frottement visqueux** :

$$\frac{d^2x}{dt^2} = -\gamma \frac{dx}{dt} - \omega_0^2 x$$

$$\omega_0^2 = \frac{k}{m}$$

$$\gamma = \frac{\beta}{m}$$

← Pour un ressort de masse m et de constante de rappel k

On retrouve une **pseudo période** :

$$T = \frac{2\pi}{\omega_1}$$

et un **temps d'amortissement** :

$$\tau = \frac{2}{\gamma}$$

Facteur de qualité i.e. **nombre d'oscillations** avant que l'amplitude ne devienne négligeable :

$$Q = \frac{\omega_0}{\gamma}$$

Si $Q=1$ → système **très amorti**

Lorsque Q est **grand**, oscillateur → **résonnateur**

D. Oscillateur harmonique amorti entretenu

Pour un **oscillateur amorti**, les oscillations peuvent rester **périodiques** si on le soumet à un **forçage périodique** → régime **entretenu** avec **pulsation identique** à celle du **forçage périodique** ω :

$$\frac{d^2x}{dt^2} + \gamma \frac{dx}{dt} + \omega_0^2 x = \frac{F}{m} \sin(\omega t)$$

Il existe une **fréquence optimale** i.e. la **fréquence de résonance** (pour laquelle l'amplitude est **maximale**)

La **qualité de la résonance** dépend aussi du **facteur de résonance** (pour avoir résonance il faut que $Q > 1$)

Résonance **max** pour $\omega =$ **pulsation du système**

Q caractérise à la fois **l'amplification à la résonance** mais aussi la **bande passante** i.e. **domaine des fréquences** autour desquelles je peux avoir une **résonance**.

La largeur de la bande passante est **d'autant plus petite** que Q est **grand**.

Point unités

- A = amplitude, fixée par l'énergie du système
- ω_0 = pulsation propre, intrinsèque au système

Point unités

- L = inductance en H (Henrys)
- ω_0^2 = pulsation propre de l'oscillateur, en rad.s^{-1}
- T = période, en s
- γ = coeff d'amortissement